

<b>TP CI 4-4</b>	<b>Les documents liés à la production</b>	<u>Intervenant(s) :</u> ..... .....
----------------------	---	---

<u>Objectif :</u>	<b>Savoir utiliser les documents de production</b>
<u>Centre d'Intérêt:</u>	<b>Approvisionnement, conduite, essais et mise en route</b>
<u>Activité :</u>	<b>Réaliser une production</b>
<u>Tâches :</u>	<b>Préparation, réglages, conduite du système</b>

### Description du Travail à effectuer

<u>On donne :</u>	La documentation machine Le système..... L'Ordre de Fabrication et rapport de production La feuille de suivi de production La fiche de contrôle de qualité du produit
<u>On demande :</u>	D'étudier l'Ordre de Fabrication De préparer la matière d'œuvre De rechercher les informations sur le dossier machine pour préparer la production D'effectuer les réglages Tester le fonctionnement du système et la production Détecter, remédier ou alerter en cas de non-conformité du produit ou du process. De répondre aux questions Remplir le document relatif à la production
<u>On exige :</u>	Que les informations soient identifiées dans le dossier Que les réponses soient correctes Que le système soit réglé correctement Que le système soit conduit correctement Que le travail soit propre Que le travail se déroule dans le calme.

### Auto-évaluation (mettre une croix dans les cases correspondantes)

Action effectuée	---	--	-	+/-	+	++	+++
Les informations sont bien identifiées							
J'ai bien répondu aux questions							
La production à été correctement effectuée							
Les documents sont correctement remplis							
Le travail s'est déroulé dans le calme							

**1- Mise en situation :**

Vous êtes CEA (Conducteur d'Équipement Automatisé) dans l'entreprise « ACP » spécialisée dans les produits cosmétiques, vous faites partie de l'équipe 1CSI, vous devez réaliser la production demandée dans l'ordre de Fabrication donné par votre Chef d'atelier (Professeur) qui désignera le Chef de ligne.

**2- Travail à réaliser :**


**Activité n°1 : Étude de l'Ordre de Fabrication**

- Quelle est la date de commande du produit à fabriquer ?
- Quelle est la date de la demande de production ?
- Quelle est la date de livraison du produit à fabriquer ?
- Quelle est la référence du produit à fabriquer?


--	--	--	--	--	--	--	--	--	--

--	--	--	--	--	--	--	--	--	--


--	--	--	--	--	--	--	--	--	--

 ..... .....
--

- Quel est le produit que vous devez fabriquer? préciser la quantité à produire ainsi que la quantité du contenu.


 ..... ..... .....
---

- Quelle est la consigne donnée ? Pourquoi ?

 ..... ..... ..... .....
--

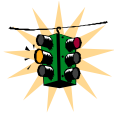
**Activité n°2 : Préparation de la matière d'œuvre**

- Quelles informations nous permettent de préparer la matière d'œuvre?


 ..... ..... .....
---

**Activité n°3 : Conduite, réglages, test de production**

Réaliser les réglages nécessaires à la production et faire les essais



Appel Professeur




**Activité n°4 : Production**

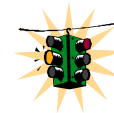
Après avoir été validé par le professeur, vous pouvez lancer la production.

- ✓ Remplir la fiche de contrôle de produit
- ✓ Effectuer un contrôle de qualité toute les 10 minutes.
- ✓ Renseigner la feuille de suivi de production

**Activité n°5 : Arrêt de production**



Appel Professeur



Après avoir réalisé la production demandée :

- ✓ Renseigner le rapport de production
- ✓ Renseigner la fiche de suivi de production
- ✓ Noter sur le journal de bord le travail réalisé, les problèmes rencontrés... en mentionnant correctement le nom des conducteurs
- ✓ Nettoyer le poste de travail.