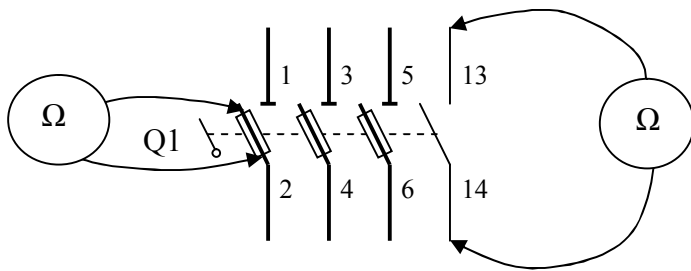


Contrôles à effectuer sur les composants électriques

Contrôler :

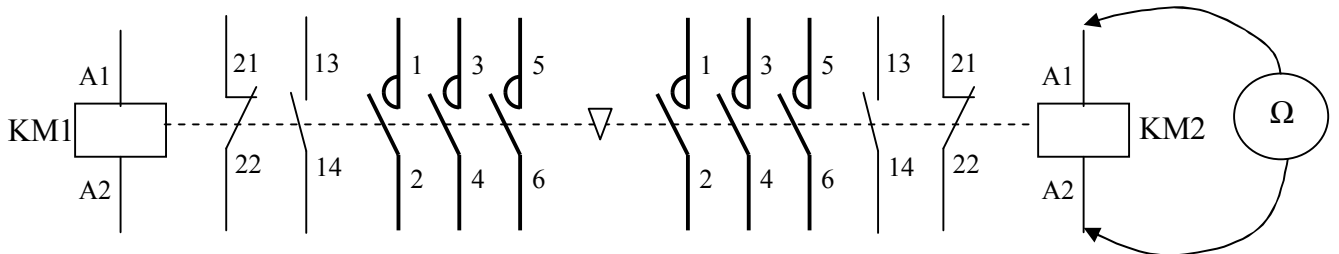
- les contacts principaux et le contact de pré-coupure de Q1
- le nombre et l'état de F1



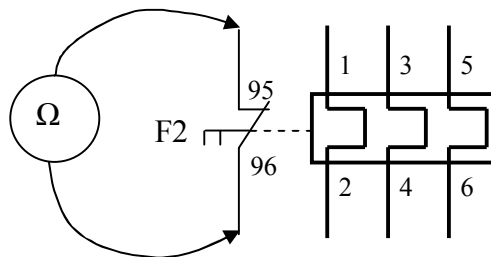
Contact NO 13-14	Valeur affichée
Ouvert	OL
Fermé	0.3 Ω

Contrôler :

- les contacts principaux et les contacts auxiliaires de KM1 et KM2
- les bobines de KM1 et KM2 (leur résistance doit être égale à environ 7Ω)
- que KM1 et KM2 s'enclenchent sans résistance et qu'ils ne puissent pas s'enclencher en même temps



Contrôler : le contact auxiliaire normalement fermé du relais thermique



Contrôler : les boutons poussoir à partir du bornier

